

## EBYS'de İş Talep Formu Oluşturma

**Bilgi İşlem Daire Başkanlığı** ve **Yapı İşleri Daire Başkanlığı** için oluşturmak istediğiniz **İş Talep Formları** için aşağıdaki adımları izleyebilirsiniz.

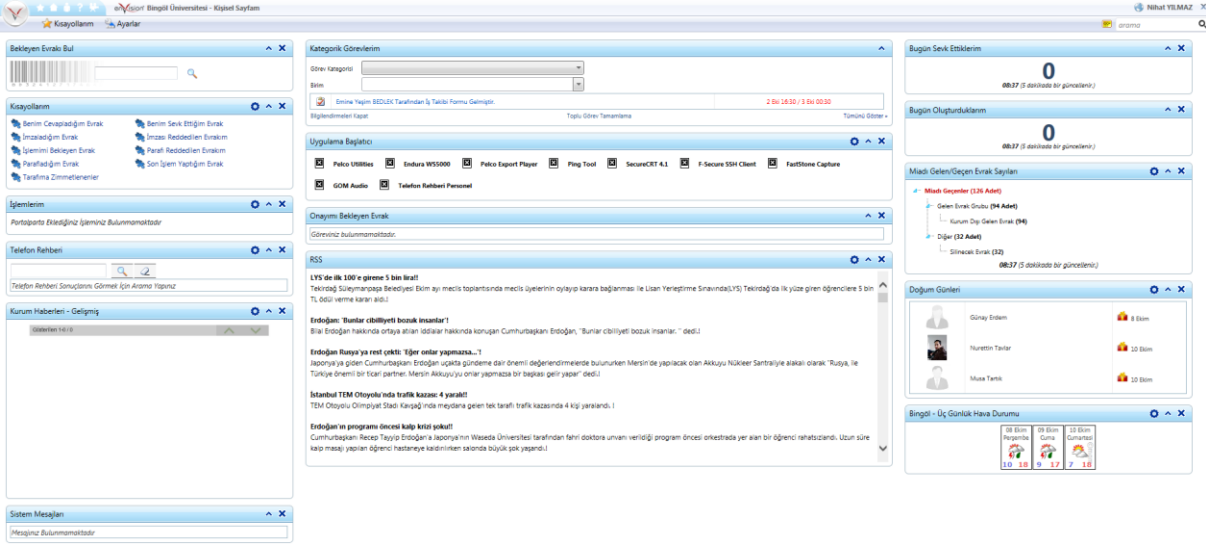
- EBYS programına giriş
- İş Talep Formu Oluşturma ( Bilgi İşlem Daire Başkanlığı )
- İş Talep Formu Oluşturma ( Yapı İşleri Daire Başkanlığı )
- Açmış olduğunuz İş Talep Formunun sorgulanması

### EBYS programına giriş

- EBYS programına erişim için <http://ebys.bingol.edu.tr/enVision/Login.aspx> linki veya <http://www.bingol.edu.tr/> linkinden anasayfanın alt bölümünde bulunan aşağıda belirtilen EBYS ikonunu tıklayarak giriş yapabilirsiniz.

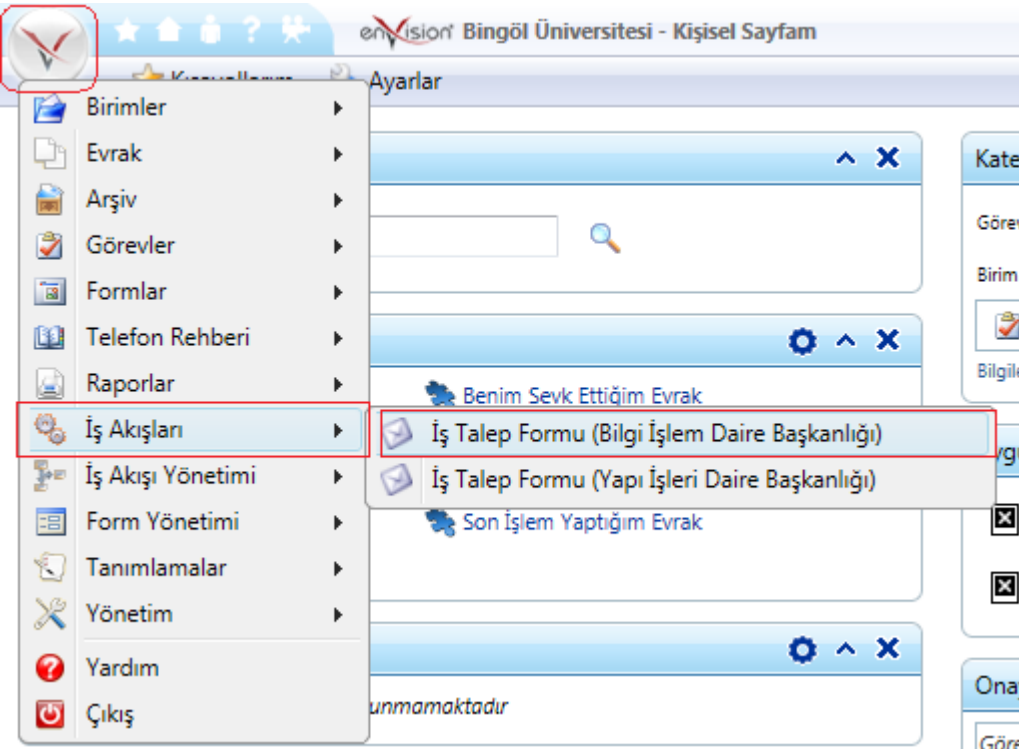


- Karşımıza aşağıda gibi EBYS ana sayfası gelecektir, ana sayfanın dizaynı ve menü seçenekleri kullanıcılarda farklılık gösterebilir.



## İş Talep Formu Oluşturma ( Bilgi İşlem Daire Başkanlığı )

- EBYS ana sayfasının sol üst köşesinde bulunan **EBYS** ikonu tıklandıktan sonra **İş Akışları** ve daha sonrasında da **İş Talep Formu (Bilgi İşlem Daire Başkanlığı)** tıklanır.



- Aşağıda sorulan soruya EVET diyoruz.

enVision  
İş Talep Formu (Bilgi İşlem Daire Başkanlığı) iş akışını başlatmak istediğinizden emin misiniz?

Hayır Evet

- Aşağıdaki gibi **İş Talep Formu** karşımıza çıkacaktır. **Mesajınızın İletileceği Birim Seçiniz** kısmında aşağıda belirtilen **üç seçenektan** talebinize uygun olanı seçip devam edebilirsiniz.
  - **EBYS Birimi:** EBYS talepleriniz ve EBYS programında karşılaştığınız sorunların çözümü vb. konularda destek için seçebilirsiniz. EBYS de yayınlanmasını istediğiniz duyuru ve kurum haberleri için de bu seçeneği kullanabilirsiniz.
  - **Teknik Destek Birimi:** Bilgisayar ve çevre birimleri ile ilgili kurulum, donanım ve yazılım problemleri, lisans problemleri, şifre, e-mail ve internet erişim problemleri vb. sorunlar için bu seçeneği kullanabilirsiniz.
  - **Üniversitemiz Web Sitesi:** Web sitesindeki güncelleme talepleriniz için bu seçeneği kullanabilirsiniz. (Öğrenci Bilgi Sistemi ve Bologna Süreci – Öğrenci Daire Başk. Sorumluluğundadır. YÖKSİS – Personel Daire Başk. Sorumluluğundadır.)

enVision Bingöl Üniversitesi - İş Talep Formu (Bilgi İşlem Daire Başkanlığı) - Veri Girişi

Kisayollarım Ayarlar

**İŞ TALEP FORMU (BİLGİ İŞLEM DAİRE BAŞKANLIĞI)** Talep No

ADI SOYADI  Oda No

ÜNVANI  Telefon No

BİRİMİ

**Mesajınızın İletileceği Birimi Seçiniz** ▼

İletmek İsteddiğiniz Mesajı Yazınız

EBYS Birimi  
Teknik Destek Birimi  
Üniversitemiz Web Sitesi

Vazgeç Reddet Kaydet

- **İletmek İstedığınız Mesajı Yazınız**, alanında problemi özetleyen kısa bir açıklama girip **Kaydet** butonunu tıklayalım. **Talep No** seçeneğini **boş** bırakabiliriz.

**İŞ TALEP FORMU (BİLGİ İŞLEM DAİRE BAŞKANLIĞI)** Talep No

ADI SOYADI: Nihat YILMAZ  
 ÜNVANI: Tekniker  
 BİRİMİ: Bilgi İşlem Daire Başkanlığı  
 Oda No:   
 Telefon No:

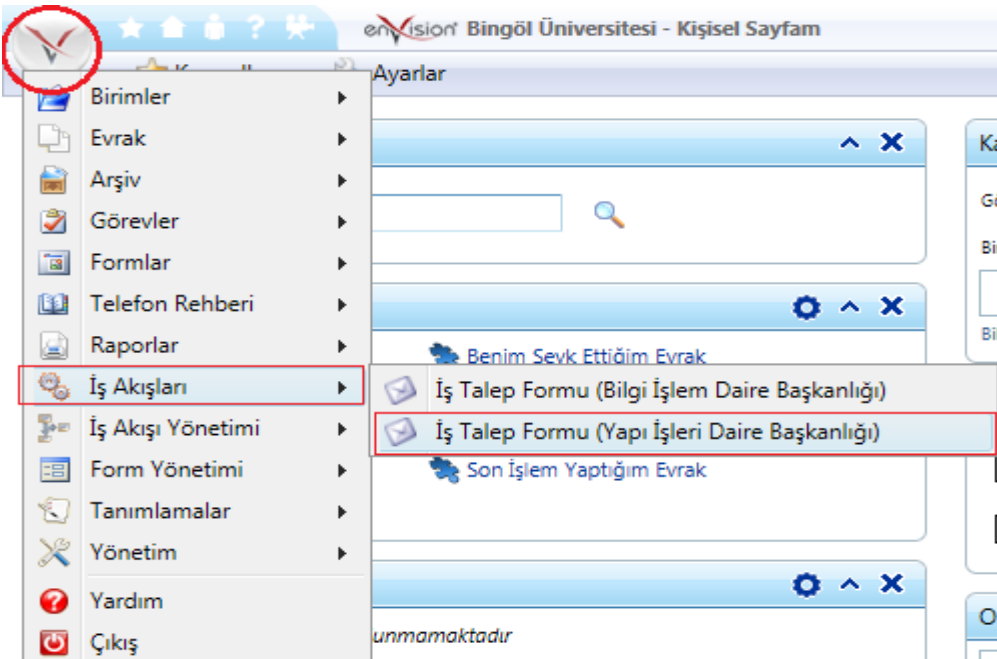
Mesajınızın İletileceği Birimi Seçiniz:

**İletmek İsteddiğiniz Mesajı Yazınız**  
 Bu alana problemi özetleyen kısa bir açıklama girmemiz gerekir. Örneğin, yazıcıdan çıktı alamıyorum.  
 NOT: Yukarda kişisel bilgileriniz görünmektedir, isterseniz eksiklik olan bilgileri bu alana not düşebilirsiniz. (Dahili numaram: 3041 v.b)

**NOT:** İş talep formunu doldurmaktan **vazgeçmek** için ise **Reddet** butonuna basıp sorulan soruya **Evet** diyoruz.

## İş Talep Formu Oluşturma (Yapı İşleri Daire Başkanlığı)

- EBYS program ana sayfasının sol üs köşesinde bulunan **EBYS** **ikonu** tıklandıktan sonra **İş Akışları** ve daha sonrasında da **İş Talep Formu (Yapı İşleri Daire Başkanlığı)** tıklanır.



- Aşağıda sorulan soruya EVET diyoruz.

enVision  
İş Talep Formu (Yapı İşleri Daire Başkanlığı) iş akışını başlatmak istediğinizden emin misiniz?

Hayır Evet

- Aşağıdaki gibi **İş Talep Formu** karşımıza çıkacaktır. **Mesajınızın İletileceği Birim Seçiniz** kısmında aşağıda belirtilen **üç seçenektan** talebinize uygun olanı seçip devam edebilirsiniz.
  - Elektrik Arızası:
  - İnşaat Bakım Onarım:
  - Sıhhi Tesisat Bakım Onarım:
  -

enVision Bingöl Üniversitesi - İş Talep Formu (Yapı İşleri ve Teknik Daire Başkanlığı) - Veri Giriş..

Kısayollarım Ayarlar

**İŞ TALEP (FORMU YAPI İŞLERİ ve TEKNİK DAİRE BAŞKANLIĞI)** Talep No

ADI SOYADI Nihat YILMAZ Oda No

ÜNVANI Tekniker Telefon No

BİRİMİ Bilgi İşlem Daire Başkanlığı

Mesajınızın İletileceği Birimi Seçiniz

İletmek İsteddiğiniz Mesajı Yazınız

Elektrik Arızası  
İnşaat Bakım Onarım  
Sıhhi Tesisat Bakım Onarım

Vazgeç Reddet Kaydet

- **İletmek İstedğiniz Mesajı Yazınız**, alanında problemi özetleyen kısa bir açıklama girip **Kaydet** butonunu tıklayalım. **Talep No** seçeneğini **boş** bırakabiliriz.

enVision Bingöl Üniversitesi - İş Talep Formu (Yapı İşleri ve Teknik Daire Başkanlığı) - Veri Giriş..

Kısayollarım Ayarlar

**İŞ TALEP (FORMU YAPI İŞLERİ ve TEKNİK DAİRE BAŞKANLIĞI)** Talep No

ADI SOYADI Nihat YILMAZ Oda No

ÜNVANI Tekniker Telefon No

BİRİMİ Bilgi İşlem Daire Başkanlığı

Mesajınızın İletileceği Birimi Seçiniz

İletmek İsteddiğiniz Mesajı Yazınız

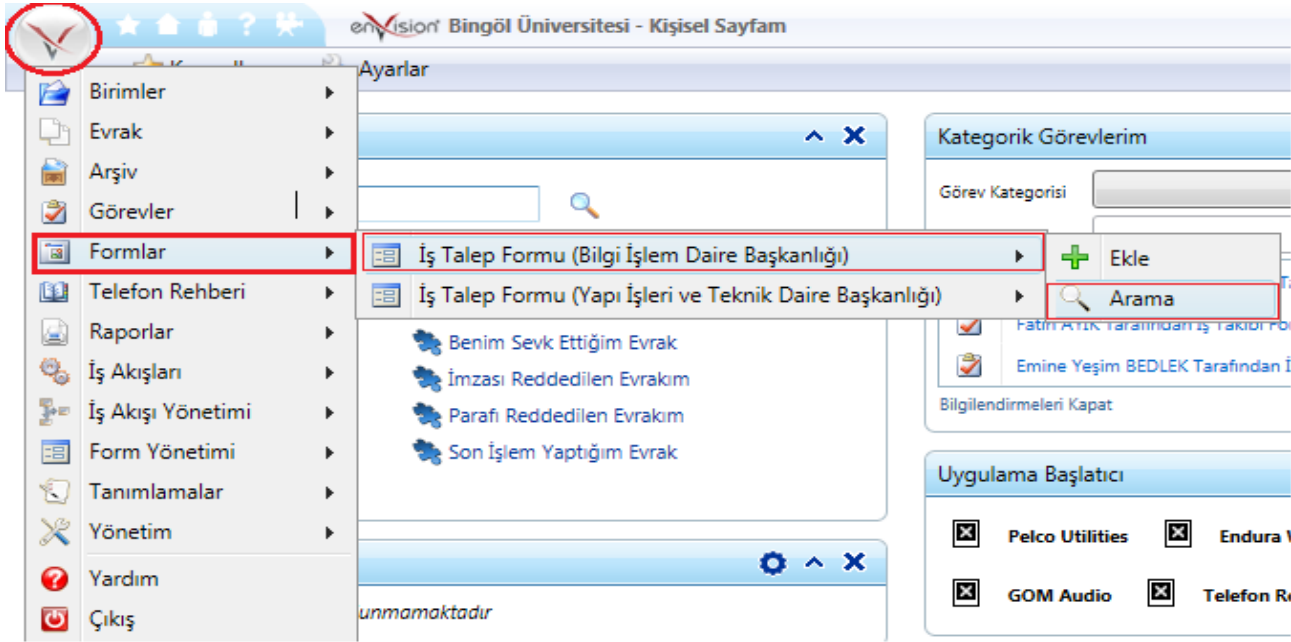
bu alana yaşanan sorunu özetleyen kısa bir açıklama girmemiz gerekir. Örneğin, odamdaki priz çalışmıyor.  
NOT: Yukarda görünen kişisel bilgilerden eksik olanları istersek buraya not düşebiliriz. Örneğin Dahili numaranız.

Vazgeç Reddet Kaydet

**NOT:** İş talep formunu doldurmaktan vazgeçmek için ise **Reddet** butonuna basıp sorulan soruya **Evet** diyoruz.

## Açmış olduğunuz İş Talep Formunun sorgulanması

- **EBYS** ikonundan **Formlar**'ı tıklayalım, **iş talep formunu açmış olduğumuz bölüm** seçilip, **Arama** seçeneği ile devam edilir.



- Karşımıza çıkan **Arama** Ekranında ise **Sorgula** tıklanarak açılan İş Talep Formunu sorgulayabiliriz. Sorgulama kriterlerinde ise **Oluşturan** kısmına kendi adınızı yazarak sadece size ait olan formları sorgulayabilirsiniz.

